



Accesso alle risorse bibliografiche online fuori dalla rete di Ateneo

Solitamente le risorse bibliografiche online in abbonamento dell'Università di Verona sono accessibili solo se si è connessi alla rete universitaria.

Se si vuole accedere a queste risorse dall'esterno (casa, azienda ospedaliera ...) gli utenti istituzionali hanno due possibilità.

La prima è aprire la pagina <https://vpn.univr.it>

The screenshot shows a web browser window with the URL https://sslvpn.univr.it/dana-na/auth/url_default/welcome.cgi. The page header includes the University of Verona logo and the text "UNIVERSITÀ di VERONA". Below the header, it says "Benvenuto/a nel Servizio Secure Access SSL VPN dell'Università degli Studi di Verona". There are two input fields: "guest" and "Password". A message next to the "guest" field says "Inserire le credenziali per accedere al servizio". Below the fields is an "Invio" button.

Inserendo le proprie credenziali istituzionali (GIA, es.: id1234ab; rbrss45) si accede virtualmente alla rete universitaria; a questo punto si potrà disporre delle risorse partendo direttamente dall'elenco della schermata iniziale.

The screenshot shows the dashboard after logging in. The URL is <https://sslvpn.univr.it/dana/home/index.cgi>. The page header includes the University of Verona logo and the text "UNIVERSITÀ di VERONA". On the right, there is a navigation bar with "Logged-in as: trvslv13", "Home", "App client", "Preferenze", "Session 01:59:57", and "Disconnetti". Below the header, there is a message: "Benvenuto/a nel Servizio Secure Access SSL VPN dell'Università degli Studi di Verona, trvslv13. Ultimo accesso eseguito il Wed, 19-Oct-2016 14:40:56 CEST". The main content area is titled "Segnalibri Web" and contains a list of links to various resources, including "Primal Pictures. Atlante digitale di anatomia umana", "UniVerSe cerca&consulta", "Riviste online dell'Università di Verona", "Banche dati online dell'Università di Verona", "E-book dell'Università di Verona", "Biblioteca centrale E. Meneghetti", "Biblioteca centrale A. Frinzi", "NETWORK CONNECT", and "Rassegna Stampa".

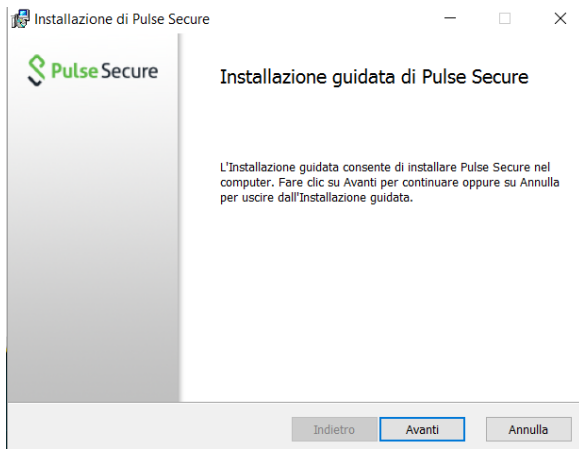
La seconda è installare il programma Pulse Secure (istruzioni qui sotto) – scelta consigliata

Web VPN è immediato e non richiede alcuna installazione. Ci sono però dei limiti all'accesso e nell'uso di alcune funzioni delle risorse bibliografiche (ad esempio con PubMed, TLG, ecc.).

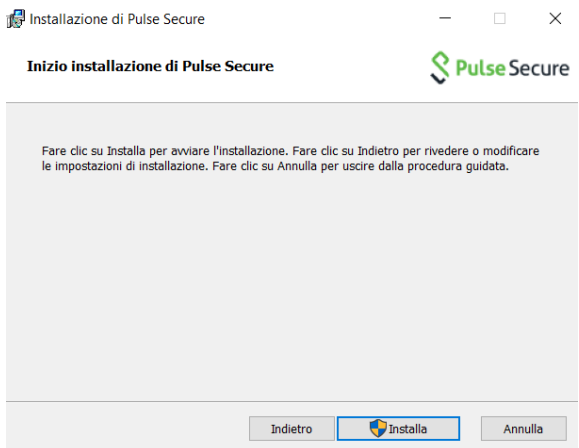
Consigliamo pertanto di scaricare **Pulse Secure**, programma che richiede l'installazione e la configurazione su ogni dispositivo utilizzato, ma garantisce l'accesso e l'utilizzo di tutte le funzioni delle risorse.

Istruzioni per installare e configurare Pulse Secure su PC o Mac

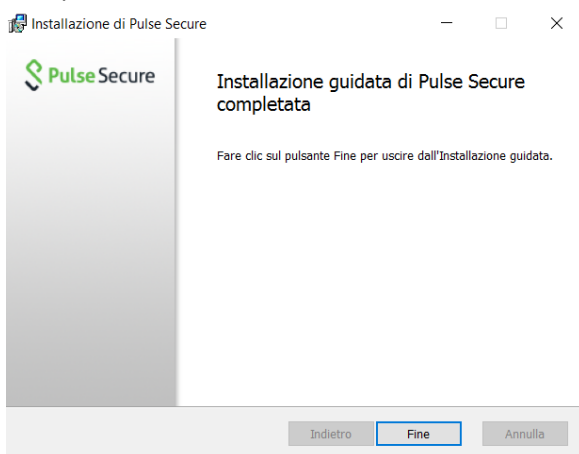
Dalla pagina <https://www.univr.it/main?ent=catdoc&id=4706&idDest=2&serv=264&lang=it> scaricare il programma e quindi procedere nell'installazione cliccando Avanti.



Cliccare su Installa



Completata l'installazione, cliccare su Fine



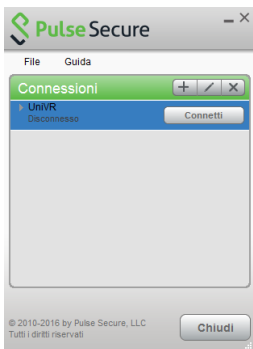
Aprire il programma Pulse Secure. Cliccare sul pulsante **+** per aggiungere la connessione alla rete dell'Università



Compilare i campi Nome (UniVR) e URL server (https://vpn.univr.it) e cliccare su Aggiungi



Per l'accesso alla rete, cliccare su Connetti



Inserire le proprie credenziali istituzionali (GIA, es.: id1234ab; rbrss45) e cliccare su Connetti (questa operazione andrà fatta ogni volta che si vorrà accedere al VPN)



A questo punto riavviare il browser (Mozilla, Internet Explorer, Chrome...), reperire la risorsa e iniziare la consultazione.

Nel caso in cui si aprisse una finestra con l'avviso di riavviare il computer, procedere con l'operazione.

Istruzioni per installare e configurare Pulse Secure su smartphone e tablet

Scaricare l'app Pulse Secure da App Store o Google Play e seguire le istruzioni proposte nell'applicazione.

Per configurare la connessione inserire l'URL: <https://vpn.univr.it>

Per connettersi usare le proprie credenziali istituzionali (GIA, es.: id1234ab; rbrss45)

- Per problemi di installazione, configurazione, connessione o malfunzionamenti del servizio VPN rivolgersi ai tecnici di Area: <http://www.univr.it/main?ent=catdoc&di=1&id=3726&lang=it>
- Per problemi di funzionamento o accesso alle risorse elettroniche bibliografiche segnalare a universe@ateneo.univr.it